



中淘家居

# 桌上书架G690基础款安装图

## 满意请打5分哦!

- 宝贝与描述相符 ★★★★★ 5
- 卖家的服务态度 ★★★★★ 5
- 卖家的发货速度 ★★★★★ 5



如纸质版安装图看不清, 请您微信扫描二维码获取电子版图文说明。

如果有运输破损, 请告知客服具体什么配件, 让其帮您免费补发!



**安装步骤: 温馨提示: 安装时螺丝拧七分紧, 等全部完成后, 再拧紧!**

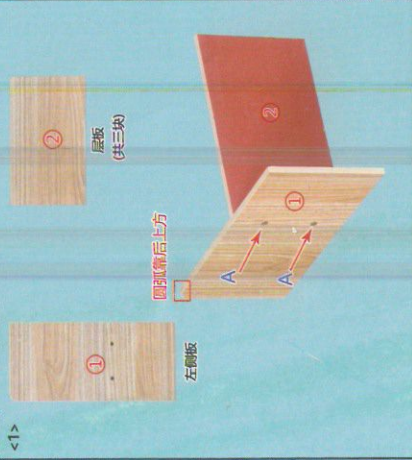
板子名称及序号:

安装图中的序号顺序并不累缺少板子, 您只需按照序号安装即可




### 步骤1: 左半部分安装

<1>




<2>




### 步骤2：右部分安装

<1>

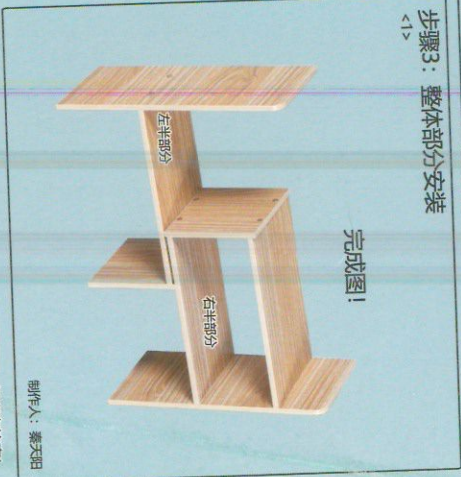


<2>



### 步骤3：整体部分安装

<1>



制作者：秦天阳

扫码有惊喜!  
售后电话:  
05198599070