



中海家居

A702

桌上书架G690单门款安装图

满意请打5分哦！

- 宝贝与描述相符 ★★★★★ 5
- 卖家的服务态度 ★★★★★ 5
- 卖家的发货速度 ★★★★★ 5



如纸质版安装图看不清，请您微信扫描二维码获取电子版图文说明。


如果有运输破损，请告知客服具体什么配件，让其帮您免费补发！

	3.5CM自攻螺丝	A*16			小钉子	E*10
	把手	B*1	C*1		金属销	D*3



安装步骤：温馨提示：安装时螺丝拧七分紧，等全部完成后，再拧紧！

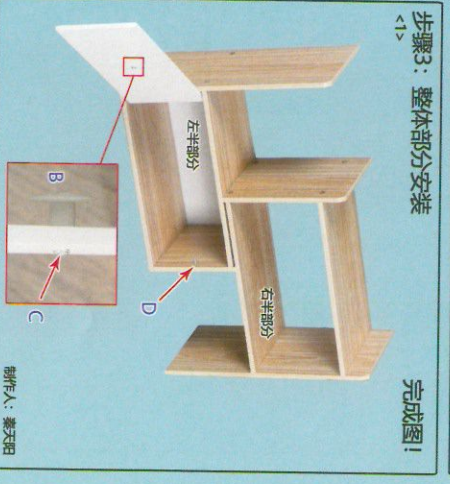


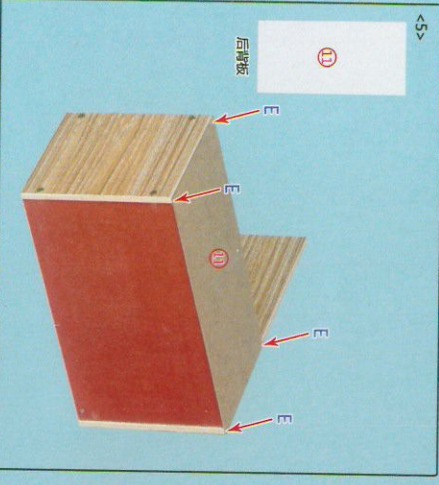
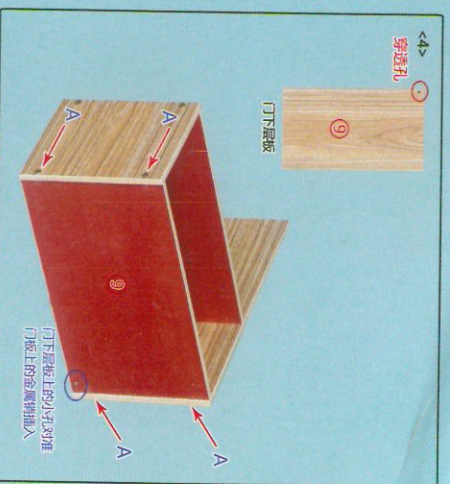

板子名称及序号：

安装图中的序号顺序并不是缺少板子
每只需对角的序号安装即可



步骤1：左半部分安装





制作者: 姜天阳

扫描有惊喜!

售后电话: 051985999070